

i
i

y
y

Prénom : _____

Date : _____

1 Entoure les images où tu entends le son. Barre les intrus.


i/y





i/y





2 Complète les mots avec les lettres manquantes.


 un ___glou

 une ___le


 un n___d


 une sour___s


 un st___lo

 un k___w___

3 Colorie les bonnes syllabes pour retrouver le mot.

	
o	glou
i	gla
a	gloo

		
sa	ri	x
su	ro	s
sou	ra	z

	
sty	la
sto	lo
sti	lu

4 Lis les mots et relie-les à la bonne image.



un stylo



un nid



une souris



un igloo



un kiwi



une île

i
i

y
y

Prénom : _____

Date : _____

5 Essaie d'écrire les mots correspondant aux dessins.














6 Remets les mots de la phrase dans l'ordre et écris-la.

joli Lili lit un livre.
